

Camtasia- ONLINE-SEMINAR 2022



DARUM GEHT ES

- Ideen zum Visualisieren der Videoinhalte sammeln
- Überzeugende Video-Tutorials aufnehmen
- Die Grundlagen von Camtasia kennen lernen
- Effizienter die Funktionalität von Camtasia nutzen
- PowerPoint-Präsentationen in professionelle Videos umwandeln

FRÜHBUCHER- PREIS

bis zum 1. März 2022

690 €*

(danach 790 €*)

Tag

1

9:00 - 16:30 Uhr

Das Sie Ihre wichtigsten Arbeitsbereiche in Camtasia

- Nur ein Mausklick entfernt: Werkzeugleiste
- So wird's individuell: Eigenschaftsbereich
- Inhalte positionieren: So nutzen Sie die Zeichenfläche
- Alles zur richtigen Zeit: Die Timeline

Schon der halbe Erfolg: So erstellen Sie ein gutes Skript

- Warum Sie ein Skript benötigen
- Wie Sie ein Skript aufbauen
- Wie Sie Didaktik ins Spiel bringen
- Was Sie auf jeden Fall vermeiden sollten

Ihre erste Aufnahme: So bedienen Sie den Camtasia-Recorder

- Was zu beachten ist, bevor Sie den Recorder starten
- So legen Sie die passenden Optionen fest
- Mit diesen Einstellungen gelingt Ihnen Ihre Aufnahme
- So wählen Sie den „richtigen“ Bereich aus

Das ist die Zentrale: Mit der Timeline arbeiten

- Für diese 5 Dinge brauchen Sie die Timeline
- So fügen Sie Medien zur Timeline hinzu
- Wichtige Bearbeitungstools: Trimmen, Schneiden, Löschen, Einfügen, ...
- So setzen Sie Spuren optimal ein

Keine Pannen beim Medien-Import: So machen Sie alles richtig

- Diese Video- und Bildformate gibt es
- Was die verschiedenen Videoformate bringen
- Welche Bildformate Sie wofür verwenden
- Welches Audioformat ist das Beste

Tag

2

9:00 - 16:30 Uhr

Das Video verbessern: Anmerkungen & Bibliothekselemente

- Wie Sie mit Callouts das Video informativer machen
- So passen Sie Callouts perfekt an
- Zeitsparen mit der Medien-Bibliothek und Favoriten
- So fügen Sie der Bibliothek eigene Bibliotheks-Elemente hinzu

Jetzt wird's bewegt: Verhaltenseffekte & Animationen einsetzen

- Die Verhaltenseffekte und Animationen im Überblick
- Wie Sie Zoom & Schwenk gezielt einsetzen
- Wie Sie Animationen und Verhaltenseffekte anwenden
- Wann Verhaltenseffekte und wann Animationen?

Wichtig für die Zuschauer: Die Camtasia-Effekte gezielt verwenden

- Diese Übergangseffekten sorgen für Dynamik
- Mit Cursoreffekten das Video verständlicher machen
- Mit Visuellen Effekten das Ergebnis verbessern
- In diesen Fällen setzen Sie Verhaltenseffekte ein

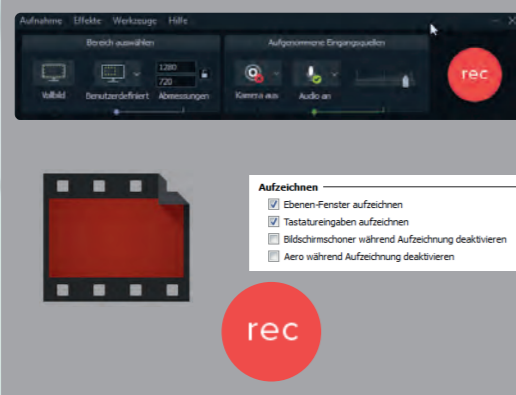
„Gesprochene Kommentare“ und Untertitel hinzufügen

- Die Einstellungen für die Audioaufnahme festlegen
- Tipps, wie Sie den Text richtig einsprechen
- Die Audioaufnahme optimieren
- Wichtig für Barrierefreiheit: Untertitel hinzufügen

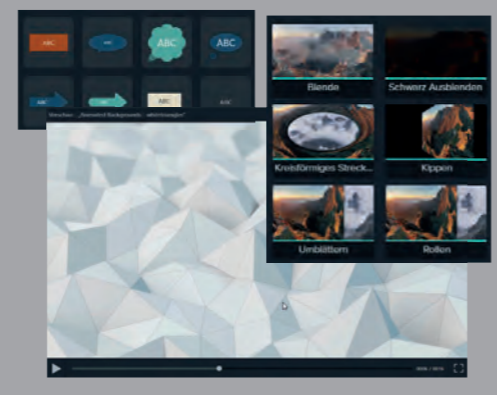
Der perfekte Abschluss: Das Video produzieren und weitergeben

- Wann Sie welches Produktionsprofile nutzen
- Benutzerdefinierte Produktionsprofile konfigurieren
- Eigene Einstellungen als Profil abspeichern und wiederverwenden
- Das Video im Intranet und auf YouTube veröffentlichen

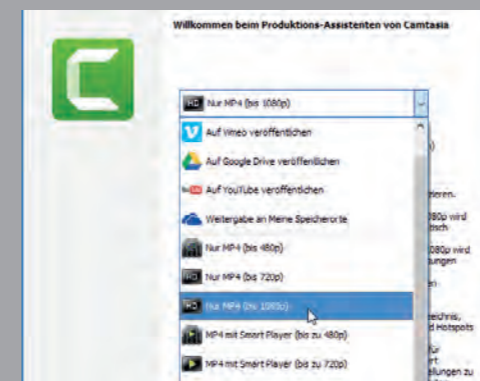
AUFNEHMEN



BEARBEITEN



PRODUZIEREN



VERTEILEN



WER SOLLTE TEILNEHMEN

Support-Mitarbeiter*innen

Häufige Anwenderfragen einfacher per Video beantworten

Lehrende

Vorlesungsfolien & Erläuterungen als Video aufnehmen

Software-Entwickler*innen

Funktionsweise eines Programms anschaulicher zeigen

Trainer*innen und Autor*innen

Umgang mit einer Software per Video verständlicher vermitteln

Blogger*innen und Online-Redakteur*innen

Inhalte auf Webseiten mit Videos bereichern

TEILNAHMEPREIS

Bei Anmeldung bis zum 1. März 2022 beträgt der Teilnahmepreis **690 € ***, bei einer späteren Anmeldung 790 € *.

Folgende Leistungen sind enthalten:

- Teilnahme am Training
- Testversionen TechSmith-Camtasia und -Snagit

WEITERE TRAININGS-EVENTS

Audacity-Workshop.....	10. November 2021	Online
Audacity-Workshop.....	10. Februar 2022	Online
Audacity-Workshop.....	10. Mai 2022.....	Online

KONTAKT

Ihr Ansprechpartner: Axel Becker

Schreiben Sie an: becker@camtasia-training.de

Rufen Sie an: +49 3322 400684

ANMELDUNG

www.camtasia-training.de/anmeldung-cs0422

RABATT *

für Update und Vollversion
von Camtasia + Snagit

* Gilt nur im Rahmen des Trainings (individuelles Preisangebot auf Anfrage)

DIE TRAINER

Das Training führen

Ralf Meyer-Wilmes, Screencast- und Audio-Produzent von

Screencast-Training und

Axel Becker, Deutschlands

bekanntester Camtasia-Trainer und

Screencast-Profi, durch.

GRUPPEN-RABATT

Melden sich mehrere Personen aus einer Firma oder Organisation an, gilt ab dem dritten Teilnehmer ein Preisnachlass von 100 € *.

LEIH-NOTEBOOK

Teilnehmer*innen ohne eigenes Notebook können an den zwei Tagen zum Preis von zusätzlich 150 € * ein Leih-Notebook nutzen.

FÄLLIGKEIT

Nach Erhalt der Rechnung ist diese innerhalb von 14 Tagen zu begleichen, **spätestens eine Woche vor Beginn der Veranstaltung.**

Gerne können wir Ihnen getrennte Rechnungen für das Training und die Übernachtung senden.

Sprechen Sie uns an!

VERANSTALTUNGS-ORT

Das Seminar findet Online – via Zoom – statt.