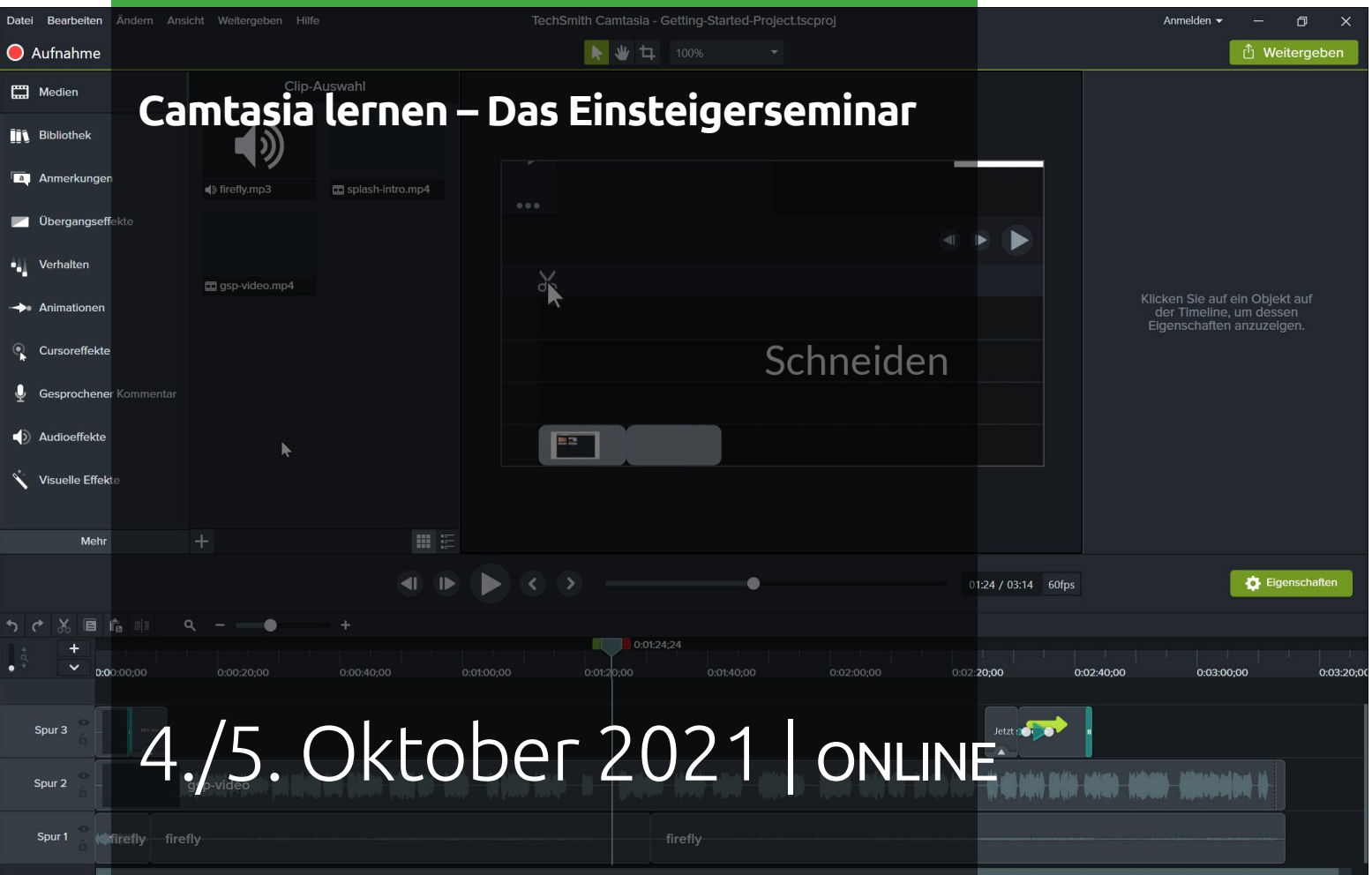


# Camtasia- ONLINE-SEMINAR 2021



## DARUM GEHT ES

- Ideen zum Visualisieren der Videoinhalte sammeln
- Überzeugende Video-Tutorials aufnehmen
- Die Grundlagen von Camtasia kennen lernen
- Effizienter die Funktionalität von Camtasia nutzen
- PowerPoint-Präsentationen in professionelle Videos umwandeln

## FRÜHBUCHER- PREIS

bis zum 31. August 2021

**690 €\***

(danach 790 €\*)

Tag

1

9:00 - 16:30 Uhr

## Das Sie Ihre wichtigsten Arbeitsbereiche in Camtasia

- Nur ein Mausklick entfernt: Werkzeugleiste
- So wird's individuell: Eigenschaftsbereich
- Inhalte positionieren: So nutzen Sie die Zeichenfläche
- Alles zur richtigen Zeit: Die Timeline

## Schon der halbe Erfolg: So erstellen Sie ein gutes Skript

- Warum Sie ein Skript benötigen
- Wie Sie ein Skript aufbauen
- Wie Sie Didaktik ins Spiel bringen
- Was Sie auf jeden Fall vermeiden sollten

## Ihre erste Aufnahme: So bedienen Sie den Camtasia-Recorder

- Was zu beachten ist, bevor Sie den Recorder starten
- So legen Sie die passenden Optionen fest
- Mit diesen Einstellungen gelingt Ihnen Ihre Aufnahme
- So wählen Sie den „richtigen“ Bereich aus

## Das ist die Zentrale: Mit der Timeline arbeiten

- Für diese 5 Dinge brauchen Sie die Timeline
- So fügen Sie Medien zur Timeline hinzu
- Wichtige Bearbeitungstools: Trimmen, Schneiden, Löschen, Einfügen, ...
- So setzen Sie Spuren optimal ein

## Keine Pannen beim Medien-Import: So machen Sie alles richtig

- Diese Video- und Bildformate gibt es
- Was die verschiedenen Videoformate bringen
- Welche Bildformate Sie wofür verwenden
- Welches Audioformat ist das Beste

Tag

2

9:00 - 16:30 Uhr

## Das Video verbessern: Anmerkungen & Bibliothekselemente

- Wie Sie mit Callouts das Video informativer machen
- So passen Sie Callouts perfekt an
- Zeitsparen mit der Medien-Bibliothek und Favoriten
- So fügen Sie der Bibliothek eigene Bibliotheks-Elemente hinzu

## Jetzt wird's bewegt: Verhaltenseffekte & Animationen einsetzen

- Die Verhaltenseffekte und Animationen im Überblick
- Wie Sie Zoom & Schwenk gezielt einsetzen
- Wie Sie Animationen und Verhaltenseffekte anwenden
- Wann Verhaltenseffekte und wann Animationen?

## Wichtig für die Zuschauer: Die Camtasia-Effekte gezielt verwenden

- Diese Übergangseffekten sorgen für Dynamik
- Mit Cursoreffekten das Video verständlicher machen
- Mit Visuellen Effekten das Ergebnis verbessern
- In diesen Fällen setzen Sie Verhaltenseffekte ein

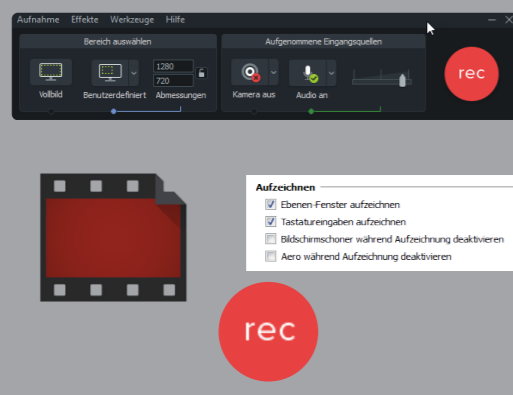
## „Gesprochene Kommentare“ und Untertitel hinzufügen

- Die Einstellungen für die Audioaufnahme festlegen
- Tipps, wie Sie den Text richtig einsprechen
- Die Audioaufnahme optimieren
- Wichtig für Barrierefreiheit: Untertitel hinzufügen

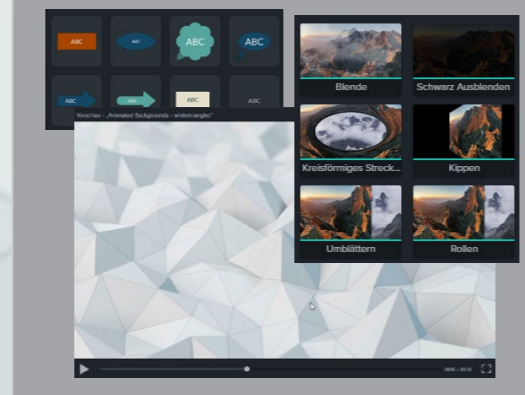
## Der perfekte Abschluss: Das Video produzieren und weitergeben

- Wann Sie welches Produktionsprofile nutzen
- Benutzerdefinierte Produktionsprofile konfigurieren
- Eigene Einstellungen als Profil abspeichern und wiederverwenden
- Das Video im Intranet und auf YouTube veröffentlichen

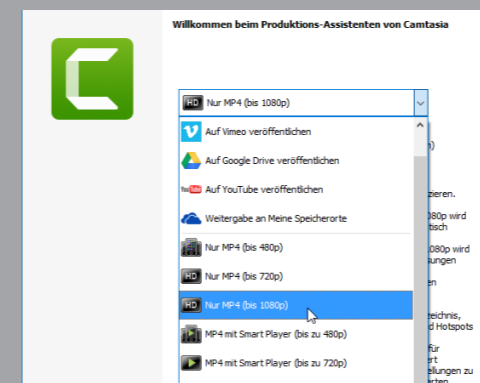
## AUFNEHMEN



## BEARBEITEN



## PRODUZIEREN



## VERTEILEN



## WER SOLLTE TEILNEHMEN

### Support-Mitarbeiter\*innen

Häufige Anwenderfragen einfacher per Video beantworten

### Lehrende

Vorlesungsfolien & Erläuterungen als Video aufnehmen

### Software-Entwickler\*innen

Funktionsweise eines Programms anschaulicher zeigen

### Trainer\*innen und Autor\*innen

Umgang mit einer Software per Video verständlicher vermitteln

### Blogger\*innen und Online-Redakteur\*innen

Inhalte auf Webseiten mit Videos bereichern

## TEILNAHMEPREIS

Bei Anmeldung bis zum 31. August 2021 beträgt der Teilnahme-  
preis **690 € \***, bei einer späteren Anmeldung 790 € \*.

Folgende Leistungen sind enthalten:

- Teilnahme am Training
- Kursmaterialien und Tools per Download

## WEITERE TRAININGS-EVENTS

Audacity-Workshop.....10. Mai 2021 .....Online  
Audacity-Workshop.....10. August 2021 .....Online  
Audacity-Workshop.....10. November 2021 .....Online

## KONTAKT

Ihr Ansprechpartner: Axel Becker

Schreiben Sie an: becker@camtasia-training.de

Rufen Sie an: +49 3322 400684

## ANMELDUNG

[www.camtasia-training.de/anmeldung-cs21-b](http://www.camtasia-training.de/anmeldung-cs21-b)

## RABATT \*

für Update und Vollversion  
von Camtasia + Snagit

\* Gilt nur im Rahmen des Trainings (individuelles Preisangebot auf Anfrage)

## DIE TRAINER

Das Training führen

**Ralf Meyer-Wilmes**, Screencast-  
und Audio-Produzent von

Screencast-Training und

**Axel Becker**, Deutschlands  
bekanntester Camtasia-Trainer und  
Screencast-Profi, durch.

## GRUPPEN-RABATT

Melden sich mehrere Personen  
aus einer Firma oder Organisation  
an, gilt ab dem dritten Teilnehmer  
ein Preisnachlass von 100 € \*.

## LEIH-NOTEBOOK

Teilnehmer\*innen ohne eigenes  
Notebook können an den zwei  
Tagen zum Preis von zusätzlich  
150 € \* ein Leih-Notebook  
nutzen.

## FÄLLIGKEIT

Nach Erhalt der Rechnung ist diese  
innerhalb von 14 Tagen zu begleit-  
chen, **spätestens eine Woche  
vor Beginn der Veranstaltung.**

Gerne können wir Ihnen getrennte  
Rechnungen für das Training und  
die Übernachtung senden.

Sprechen Sie uns an!

## VERANSTALTUNGS- ORT

Das Seminar findet Online – via  
Zoom – statt.